



Date: 10/08/2023

Ref no. JTC/Disclosure/2023/13

Messrs.: Boursa Kuwait Company

Messrs.: Capital Markets Authority
Greetings,

Subject: Material Information Disclosure

Reference to the subject matter above, and pursuant to the provisions of article 4-1-1 of chapter 4 of Module 10 (Disclosure & Transparency) of the Executive Summary of the Law no. (7) of 2010 and its Amendments, please find attached the material information disclosure form.

Attachments:

- Material Information Disclosure Form
- Financial statement format
- Financial statement
- External Auditor's report

Jassim Transport and Stevedoring co. K.S.C.P

Khaldoon Rashid
Head of legal & Compliance

التاريخ: 2023/08/10

مرجع رقم JTC/Disclosure/2023/13

السادة/ شركة بورصة الكويت

المحترمين
عناية السادة/ هيئة أسواق المال
تحية طيبة و بعد

الموضوع: إفصاح عن معلومات جوهرية

بالإشارة إلى الموضوع أعلاه، وإلى المادة (4-1-1) من الفصل الرابع من الكتاب العاشر (الإفصاح والشفافية) من اللائحة التنفيذية للقانون رقم 7 لسنة 2010 وتعديلاتهما، نرفق لكم طيه نموذج الإفصاح عن المعلومات الجوهرية.

المرفقات:

- نموذج الإفصاح عن المعلومات الجوهرية
- نموذج نتائج البيانات المالية
- البيانات المالية
- تقرير مراقب الحسابات الخارجي

شركة جاسم للنقلات والمناولة ش.م.ك.ع

خلدون رشيد

رئيس قسم الشؤون القانونية والمطابقة

شركة جاسم للنقلات والمناولة (ش.م.ك.ع) (59)

Jassim Transport & Stevedoring Co. (K.S.C.P)

نموذج الإفصاح عن المعلومات الجوهرية

Material Information Disclosure

Date	10/08/2023	10/08/2023	التاريخ
Name of Listed Company	Jassim Transport and Stevedoring Co.	شركة جاسم للنقل والمناولة	اسم الشركة المدرجة
Material Information		المعلومة الجوهرية	
Jassim Transport and Stevedoring Company KSCP hereby announce that the Board of Directors has met on Thursday 10 th of August 2023 at 2:00 PM and approved the interim financial statements of the first Half of the financial year 2023 ended on 30/06/2023.		تعلن شركة جاسم للنقل والمناولة بأن مجلس الإدارة قد اجتمع في يوم الخميس الموافق 2023/08/10 في تمام الساعة الثانية مساءً وقد اعتمد البيانات المالية المرحلية الخاصة بالنصف الأول للسنة المالية 2023 المنتهية في 30/06/2023.	
Impact of the material information on the company's financial position		أثر المعلومة الجوهرية (إن وجد) على المركز المالي للشركة	
No Financial impact		لا يوجد أثر مالي	

Authorized Signatory
Head of Legal and Compliance

المفوض بالتوقيع
رئيس قسم الشؤون القانونية والمطابقة

شركة جاسم للنقل والمناولة (ش.م.ك.ع) 59
Jassim Transport & Stevedoring Co. (K.S.C.P)

Financial Results Form
Kuwaiti Company (KWD)

نموذج نتائج البيانات المالية
الشركات الكويتية (د.ك.ع)

Company Name	اسم الشركة
Jassim Transport & Stevedoring Co. K.S.C.P.	شركة جاسم للنقلات والمناولة ش.م.ك.ع

Select from the list	2023-06-30	اختر من القائمة
----------------------	------------	-----------------

Board of Directors Meeting Date	2023-08-10	تاريخ اجتماع مجلس الإدارة
---------------------------------	------------	---------------------------

Required Documents	المستندات الواجب إرفاقها بالنموذج
Approved financial statements. Approved auditor's report This form shall not be deemed to be complete unless the documents mentioned above are provided	نسخة من البيانات المالية المعتمدة نسخة من تقرير مراقب الحسابات المعتمد لا يعتبر هذا النموذج مكتملاً ما لم يتم إرفاق هذه المستندات

التغيير (%)	فترة الستة أشهر المقارنة	فترة الستة أشهر الحالية	البيان
Change (%)	Six Month Comparativ Period	Six Month Current Per	Statement
	2022-06-30	2023-06-30	
28.1%	2,261,542	2,897,957	صافي الربح (الخسارة) الخاص بمساهمي الشركة الأم Net Profit (Loss) represents the amount attributable to the owners of the parent Company
28.1%	15.08	19.32	ربحية (خسارة) السهم الأساسية والمخفضة Basic & Diluted Earnings per Share
76.4%	11,490,575	20,270,090	الموجودات المتداولة Current Assets
19.9%	56,514,602	67,734,870	إجمالي الموجودات Total Assets
40.7%	5,272,156	7,420,055	المطلوبات المتداولة Current Liabilities
64.8%	12,221,276	20,141,804	إجمالي المطلوبات Total Liabilities
7.4%	44,293,326	47,593,066	إجمالي حقوق الملكية الخاصة بمساهمي الشركة الأم Total Equity attributable to the owners of the Parent Company
10.3%	13,016,591	14,356,290	إجمالي الإيرادات التشغيلية Total Operating Revenue
29.1%	2,506,008	3,235,609	صافي الربح (الخسارة) التشغيلية Net Operating Profit (Loss)
لا ينطبق Not applicable	لا توجد خسائر متراكمة No accumulated losses	لا توجد خسائر متراكمة No accumulated losses	الخسائر المتراكمة / رأس المال المدفوع Accumulated Loss / Paid-Up Share Capital

التغيير (%) Change (%)	الربع الثاني المقارن	الربع الثاني الحالي	البيان Statement
	Second quarter Comparative Period	Second quarter Current Period	
	2022-06-30	2023-06-30	
33.4%	1,005,751	1,341,555	صافي الربح (الخسارة) الخاص بمساهمي الشركة الأم Net Profit (Loss) represents the amount attributable to the owners of the parent Company
33.4%	6.71	8.94	ربحية (خسارة) السهم الأساسية والمخفضة Basic & Diluted Earnings per Share
7.6%	6,453,917	6,944,324	إجمالي الإيرادات التشغيلية Total Operating Revenue
34.2%	1,127,425	1,513,131	صافي الربح (الخسارة) التشغيلية Net Operating Profit (Loss)

• Not Applicable for first Quarter

• لا ينطبق على الربع الأول

Increase/Decrease in Net Profit (Loss) is due to	سبب ارتفاع/انخفاض صافي الربح (الخسارة)
Increase of Net Operating revenue.	زيادة صافي الإيرادات التشغيلية.

Total Revenue realized from dealing with related parties (value, KWD)	30,583	بلغ إجمالي الإيرادات من التعاملات مع الأطراف ذات الصلة (المبلغ د.ك.)
---	--------	--

Total Expenditures incurred from dealing with related parties (value, KWD)	55,214	بلغ إجمالي المصروفات من التعاملات مع الأطراف ذات الصلة (المبلغ د.ك.)
--	--------	--

Auditor Opinion		رأي مراقب الحسابات
1.	Unqualified Opinion	<input checked="" type="checkbox"/> رأي غير متحفظ
2.	Qualified Opinion	<input type="checkbox"/> رأي متحفظ
3.	Disclaimer of Opinion	<input type="checkbox"/> عدم إبداء الرأي
4.	Adverse Opinion	<input type="checkbox"/> رأي معاكس

In the event of selecting item No. 2, 3 or 4, the following table must be filled out, and this form is not considered complete unless it is filled.

بحال اختيار بند رقم 2 أو 3 أو 4 يجب تعبئة الجدول التالي، ولا يعتبر هذا النموذج مكتملاً ما لم يتم تعبئته

	نص رأي مراقب الحسابات كما ورد في التقرير
	شرح تفصيلي بالحالة التي استدعت مراقب الحسابات لإبداء الرأي
	الخطوات التي ستقوم بها الشركة لمعالجة ما ورد في رأي مراقب الحسابات
	الجدول الزمني لتنفيذ الخطوات لمعالجة ما ورد في رأي مراقب الحسابات


Corporate Actions		استحقاقات الأسهم (الإجراءات المؤسسية)	
النسبة	القيمة		
لا ينطبق Not applicable	لا ينطبق Not applicable		توزيعات نقدية Cash Dividends
لا ينطبق Not applicable	لا ينطبق Not applicable		توزيعات أسهم منحة Bonus Share
لا ينطبق Not applicable	لا ينطبق Not applicable		توزيعات أخرى Other Dividend
لا ينطبق Not applicable	لا ينطبق Not applicable		عدم توزيع أرباح No Dividends
		علاوة الإصدار Issue Premium	زيادة رأس المال Capital Increase
لا ينطبق Not applicable	لا ينطبق Not applicable		تخفيض رأس المال Capital Decrease


ختم الشركة Company Seal	التوقيع Signature	المسمى الوظيفي Title	الاسم Name
		عديرة توريد الحاويات والمخارج	خلود محمد سعيد
			شركة جاسم للنقلات والمناولة (ش.م.ك.ع) (59) Jassim Transport & Stevedoring Co. (K.S.C.P)


شركة جاسم للنقل والمناولة ش.م.ك.ع. وشركاتها التابعة
بيان المركز المالي المرحلي المكثف المجمع (غير مدقق)
كما في 30 يونيو 2023
(جميع المبالغ بالدينار الكويتي)

30 يونيو 2022	(مدققة) 31 ديسمبر 2022	30 يونيو 2023	إيضاح	
				الموجودات
				الموجودات المتداولة:
1,922,523	4,646,872	10,110,498	3	نقد ونقد معادل
8,530,732	8,443,183	8,799,569		مدينون وأرصدة مدينة أخرى
836,474	1,087,973	1,198,426		مخزون
200,846	200,289	161,597		موجودات مالية بالقيمة العادلة من خلال الدخل الشامل
11,490,575	14,378,317	20,270,090		الأخر
-	465,536	-		
11,490,575	14,843,853	20,270,090		موجودات محتفظ بها لغرض البيع
				مجموع الموجودات المتداولة
43,824,187	44,810,821	46,591,820		الموجودات غير المتداولة:
1,199,840	1,188,708	872,960		ممتلكات ومعدات
45,024,027	45,999,529	47,464,780		موجودات حق الاستخدام
56,514,602	60,843,382	67,734,870		مجموع الموجودات غير المتداولة
				مجموع الموجودات
				المطلوبات وحقوق الملكية
				المطلوبات المتداولة:
514,393	514,393	914,393	4	قروض وسلف
4,120,295	5,819,919	5,927,472		دائنون وأرصدة دائنة أخرى
637,468	673,908	578,190		إلتزامات عقود الإيجار
5,272,156	7,008,220	7,420,055		مجموع المطلوبات المتداولة
4,629,542	4,115,149	10,587,507	4	المطلوبات غير المتداولة:
590,467	540,158	318,249		قروض وسلف
1,729,111	1,745,380	1,815,993		إلتزامات عقود الإيجار
6,949,120	6,400,687	12,721,749		مخصص مكافأة نهاية الخدمة
12,221,276	13,408,907	20,141,804		مجموع المطلوبات غير المتداولة
				مجموع المطلوبات
				حقوق الملكية:
15,000,000	15,000,000	15,000,000		رأس المال
6,360,614	6,824,107	6,824,107		إحتياطي إجباري
10,489,850	11,512,850	11,512,850		فائض إعادة تقييم
94,166	93,609	54,917		إحتياطي القيمة العادلة
(10,331)	(11,365)	(12,039)		تعديلات ترجمة عملات أجنبية
12,359,027	14,015,274	14,213,231		أرباح مرحلة
44,293,326	47,434,475	47,593,066		مجموع حقوق الملكية
56,514,602	60,843,382	67,734,870		مجموع المطلوبات وحقوق الملكية

إن الإيضاحات المرفقة من (1) إلى (11) تشكل جزءاً من المعلومات المالية المرحلية المكثفة المجمع.


ميكى زكريا
رئيس الإدارة المالية


عادل كهرى
الرئيس التنفيذي


الشيخ صباح محمد عبد العزيز الصباح
نائب رئيس مجلس الإدارة

شركة جاسم للنقل والمناولة ش.م.ك.ع. وشركاتها التابعة
بيان الأرباح أو الخسائر المرحلي المكثف المجمع (غير مدقق)
للفترة المنتهية في 30 يونيو 2023
(جميع المبالغ بالدينار الكويتي)

الستة أشهر المنتهية في 30 يونيو		الثلاثة أشهر المنتهية في 30 يونيو		إيضاح	
2022	2023	2022	2023		
13,016,591	14,356,290	6,453,917	6,944,324	5	إيرادات التشغيل
(9,246,793)	(9,695,526)	(4,685,070)	(4,785,395)		تكاليف التشغيل
3,769,798	4,660,764	1,768,847	2,158,929		مجمّل الربح
(1,380,282)	(1,616,762)	(727,745)	(813,364)		مصاريف عمومية وإدارية
(53,327)	-	(27,099)	-		مخصص الخسائر الائتمانية المتوقعة
-	(56,721)	-	(18,917)		إنخفاض في قيمة موجودات محتفظ بها لغرض البيع
(117,217)	(185,267)	(59,363)	(98,732)		مصاريف تمويلية
169,819	248,328	113,422	186,483		إيرادات أخرى
2,388,791	3,050,342	1,068,062	1,414,399		ربح الفترة قبل حصة مؤسسة الكويت للتقدم العلمي، ضريبة دعم العمالة الوطنية، حصة الزكاة ومكافأة أعضاء مجلس الإدارة
(25,611)	(30,530)	(12,572)	(14,167)		حصة مؤسسة الكويت للتقدم العلمي
(64,027)	(76,325)	(31,167)	(35,484)		ضريبة دعم العمالة الوطنية
(25,611)	(30,530)	(12,572)	(14,193)		حصة الزكاة
(12,000)	(15,000)	(6,000)	(9,000)	6	مكافأة أعضاء مجلس الإدارة
2,261,542	2,897,957	1,005,751	1,341,555		ربح الفترة
فلس	فلس	فلس	فلس		
15.08	19.32	6.71	8.94	8	ربحية السهم الأساسية والمخفضة الخاصة بمساهمي الشركة الأم

إن الإيضاحات المرفقة من (1) إلى (11) تشكل جزءاً من المعلومات المالية المرحلية المكثفة المجمعة.

شركة جاسم للنقلات والمناولة ش.م.ك.ع. وشركاتها التابعة
 بيان الأرباح أو الخسائر والدخل الشامل الآخر المرحلي المكتف المجمع (غير مدقق)
 للفترة المنتهية في 30 يونيو 2023
 (جميع المبالغ بالدينار الكويتي)

الستة أشهر المنتهية في 30 يونيو		الثلاثة أشهر المنتهية في 30 يونيو		
2022	2023	2022	2023	
2,261,542	2,897,957	1,005,751	1,341,555	ربح الفترة
				الخسارة الشاملة الأخرى:
				بنود ممكن أن يعاد تصنيفها لاحقاً إلى الأرباح
				أو الخسائر
(256)	(674)	(62)	(351)	فروق ترجمة عملة من العمليات أجنبية
				بنود لن يعاد تصنيفها لاحقاً إلى الأرباح أو
				الخسائر
(14,555)	(38,692)	(6,508)	(37,591)	التغير في القيمة العادلة لموجودات مالية بالقيمة
(14,811)	(39,366)	(6,570)	(37,942)	العادلة من خلال الدخل الشامل الآخر
2,246,731	2,858,591	999,181	1,303,613	الخسارة الشاملة الأخرى للفترة
				مجموع الدخل الشامل للفترة

إن الإيضاحات المرفقة من (1) إلى (11) تشكل جزءاً من المعلومات المالية المرحلية المكتفة المجمعة.

شركة جاسم للنقل والمناولة ش.م.ك.ع. وشركاتها التابعة
بيان التدفقات النقدية المرحلي المكثف المجمع (غير مدقق)
للفترة المنتهية في 30 يونيو 2023
(جميع المبالغ بالدينار الكويتي)

السنة اشهر المنتهية في 30 يونيو	
2022	2023
2,388,791	3,050,342
2,426,472	2,459,095
335,013	349,599
-	8,973
53,327	-
(14,050)	(14,043)
(11,073)	(82,064)
-	56,721
-	20,780
10,921	(172,036)
-	29,753
117,217	185,267
186,896	201,860
5,493,514	6,094,247
(1,406,761)	(317,762)
(98,777)	(140,206)
303,336	153,681
4,291,312	5,789,960
(57,126)	(134,566)
(67,704)	(216,792)
4,166,482	5,438,602
(500,000)	(7,250,000)
-	308,710
(2,672,857)	(4,294,338)
144,663	311,843
14,050	14,043
11,073	43,440
(3,003,071)	(10,866,302)
-	6,872,358
(117,217)	(145,923)
(329,522)	(372,848)
(2,372,263)	(2,700,000)
(2,819,002)	3,653,587
(1,655,591)	(1,774,113)
2,427	(12,261)
2,575,687	4,396,872
922,523	2,610,498

التدفقات النقدية من الأنشطة التشغيلية:
ربح الفترة قبل حصة مؤسسة الكويت للتقدم العلمي، ضريبة دعم العمالة الوطنية، حصة الزكاة ومكافأة أعضاء مجلس الإدارة

تسويات:

الاستهلاك

إطفاء موجودات حق الاستخدام

شطب ممتلكات ومعدات

مخصص الخسائر الائتمانية المتوقعة

إيرادات توزيعات أرباح

إيرادات فوائد

إنخفاض في قيمة موجودات محتفظ بها لغرض البيع

خسارة من بيع موجودات محتفظ به لغرض البيع

(ربح) خسارة من بيع ممتلكات ومعدات

مخصص مخزون بطيء الحركة

مصاريف تمويلية

مخصص مكافأة نهاية الخدمة

التغيرات في الموجودات والمطلوبات التشغيلية:

مدنيون وأرصدة مدينة أخرى

مخزون

دائنون وأرصدة دائنة أخرى

التدفقات النقدية الناتجة من العمليات التشغيلية

مكافأة نهاية الخدمة المدفوعة

الضرائب المدفوعة

صافي التدفقات النقدية الناتجة من الأنشطة التشغيلية

التدفقات النقدية من الأنشطة الاستثمارية:

ودائع ثابتة

المحصل من بيع موجودات محتفظ به لغرض البيع

شراء ممتلكات ومعدات

المحصل من بيع ممتلكات ومعدات

إيرادات توزيعات أرباح مستلمة

إيرادات فوائد مستلمة

صافي التدفقات النقدية المستخدمة في الأنشطة الاستثمارية

التدفقات النقدية من الأنشطة التمويلية:

قروض وسلف

مصاريف تمويلية مدفوعة

إلتزامات عقود الإيجار المدفوعة

توزيعات أرباح نقدية مدفوعة

صافي التدفقات النقدية الناتجة من (المستخدمة في) الأنشطة التمويلية

صافي النقص في النقد والنقد المعادل

تعديلات ترجمة عملات أجنبية

نقد ونقد معادل كما في بداية الفترة (إيضاح 3)

نقد ونقد معادل كما في نهاية الفترة (إيضاح 3)

إن المعاملات غير النقدية الهامة المعدلة في بيان التدفقات النقدية المرحلي المكثف المجمع أعلاه مبينة أدناه:

السنة أشهر المنتهية في 30 يونيو	
2022	2023
627,103	33,286
(627,103)	(33,286)
16,054	-
(16,054)	-

الأنشطة غير النقدية الهامة:

إضافات على موجودات حق الاستخدام

إضافات على إلتزامات عقود الإيجار

تعديلات على موجودات حق الاستخدام

تعديلات على إلتزامات عقود الإيجار

إن الإيضاحات المرفقة من (1) إلى (11) تشكل جزءاً من المعلومات المالية المرحلية المكثفة المجمعة.

